

知の市場共通受講システム 使用説明書 2011

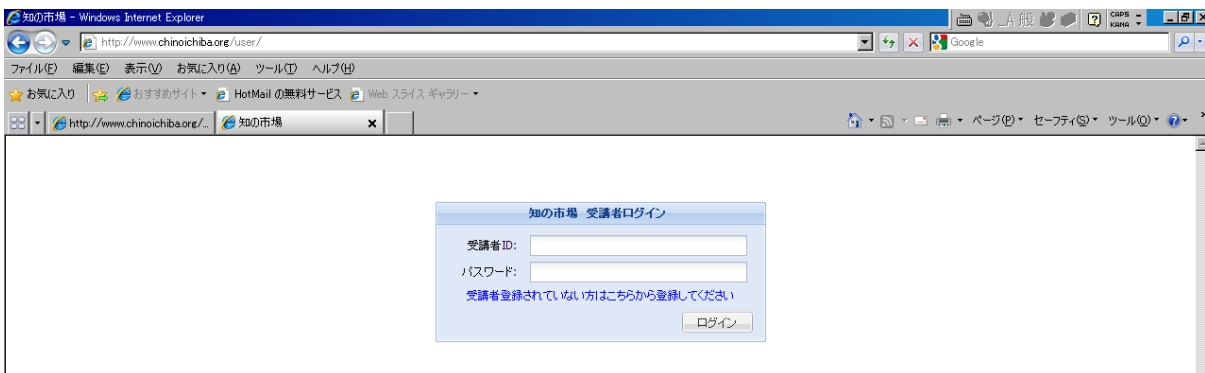
受講科目応募申込用

1. 開講科目

知の市場の開講科目は、知の市場ホームページの「開講科目」や「講座の概要」のページに掲載しています。

実際の科目の開講に関しては、知の市場事務局ではなく、各開講機関がおこなっています。

2. 知の市場共通受講システムの受講科目応募申込は、受講を希望する科目を開講する開講機関のホームページで、その機関の活動実績や講座の概要と開講科目、応募受講条件や応募方法などを確認したうえで、共通受講システムの「受講者ログイン」にログインしておこなってください。



3. 受講者 ID とパスワードを入力し、「ログイン」をクリックしてください。



注：同一人の複数登録は認めていません。以前登録した受講者 ID と PW が判らない方は、受講した科目の事務局又は知の市場事務局に e-mail で問い合わせてください。

本人であることを厳重に確認の上、ご連絡します。

4. 受講科目応募申込受付中の科目の科目名とその科目の概要が表示されます。

受付期間については、定員等の関係で変更になることがあります。

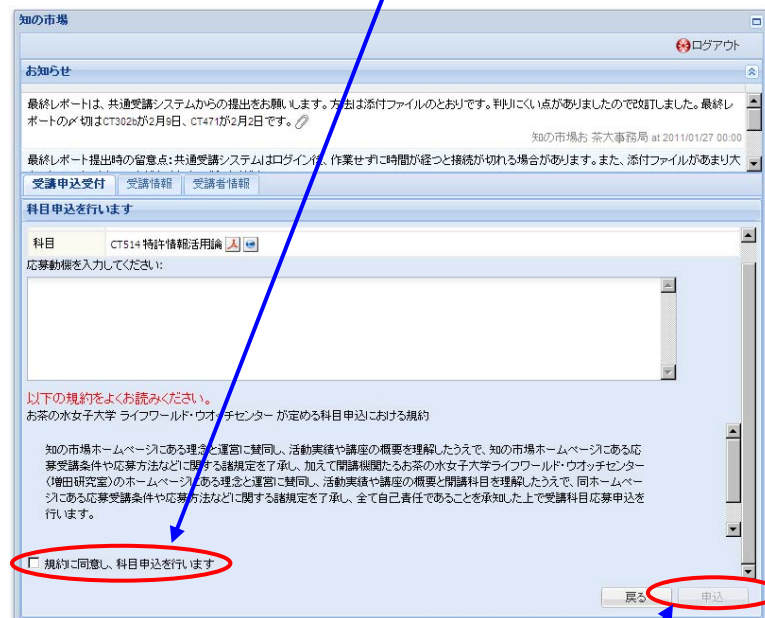


5. 左端の 、 マークをクリックするか、科目名の行をダブルクリックすると科目の概要の表示／非表示が替わります。

PDF 版のシラバスは  を、html 版は  をクリックすると表示されます。



6. 応募する科目の「申込受付中」をクリックしてください。次の画面になります。
規約をよく読み、応募動機(必須事項です)を記入してください。
規約に同意した場合は「規約に同意し、科目申込を行います」にチェックを入れてください。



7. 応募動機を入力し、チェックを入れると「申込」が表示されます。クリックすると申込になります。

8. 申込済みの科目は表示が「申込中」に変わります。



9. 「最新の情報に更新」しても、「申込中」に変わらない場合は、応募申込が出来ていません。再度手続きをおこなってください。

注：このシステムは接続後に作業しないまま時間が経つと接続が切れることがあり、それが原因でデータが送信できずに申込できなかった可能性があります。